

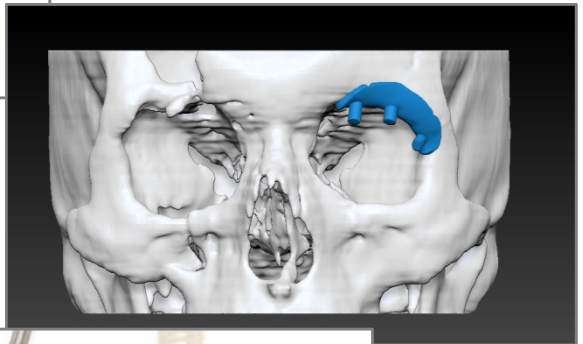
dbve



Deutscher Bundesverband für Epithetiker e.V.

# Epithetik- Kompendium dbve

2. Ausgabe



Mai 2018 - [www.dbve.de](http://www.dbve.de)

## Links zu Gesellschaften

- **International Anaplastology Association (IAA)**
  - [www.anaplastology.org](http://www.anaplastology.org)
- **Institute of maxillofacial Prothetists and Technologists (IMPT)**
  - [www.impt.co.uk](http://www.impt.co.uk)
- **Internationale Gesellschaft für Chirurgische Prothetik und Epithetik (IASPE)**
  - [www.isape.org](http://www.isape.org)
- **Arbeitskreis Kiefer-Gesichts-Prothetik innerhalb der Deutschen Gesellschaft für**
  - [www.kiefer-gesichts-prothetik.de](http://www.kiefer-gesichts-prothetik.de)

## Links zu Selbsthilfegruppen

- **Tulpe e. V. – Verein zur Betreuung und Hilfe für Gesichtsversehrte**
  - [www.tulpe.org](http://www.tulpe.org)
- **Cicatrix – Gemeinschaft für Menschen mit Verbrennungen und Narben**
  - [www.cicatrix.de](http://www.cicatrix.de)

Die Bilder auf der Titelseite wurden zur Verfügung gestellt von:

1. Stemmann & Leisner Mund-, Kiefer- und Gesichtstechnik GmbH, Hamburg, Bella Hoche
2. Universitätsklinikum Leipzig AöR, Department für Kopf- und Zahnmedizin, Universitätszahnmedizin Leipzig, Poliklinik für Zahnärztliche Prothetik und Werkstoffkunde

## Editorial

Liebe Leserinnen und Leser,

nach der Herausgabe eines Kompendiums der Epithetik durch den Verlag Neuer Merkur in München im Jahre 2011 konnten wir dann mit Hilfe unseres engagierten Redaktionsteams mit Frau Kerstin Menzel, Dr. Daryusch Abazari, und unter der Leitung von Herrn Oberarzt Dr. Horst-Uwe Klapper 2015 das erste Kompendium zu unserem Fachgebiet der *Chirurgischen Prothetik und Epithetik* im Eigenverlag auflegen. Bei zahlreichen interessierten Lesern fand das Kompendium rege Beachtung – und war damit dann auch schnell vergriffen.

Von Fachleuten aus Krankenkassen, Berufsgenossenschaften und Kliniken erhielten wir positives Feedback – und bei etlichen Fragen zu anstehenden Patientenversorgungen konnten aus dem Kompendium Lösungsmöglichkeiten abgeleitet und Anregungen aufgenommen werden. Dies – und weitere wertvolle Rückkopplungen und Impulse aus dem Kreis von Lesern und Fachleuten motivierte uns als dbve-Bundesverband nun – diese Ihnen jetzt vorliegende 2. Auflage des Epithetik-Kompendiums im Eigenverlag umzusetzen – mit dem Engagement der Autoren, Inserenten und dem bewährten Redaktionsteam.

Wir danken Ihnen schon jetzt wieder für Ihr Interesse – und freuen uns, dass wir Sie mit dieser weiteren Ausgabe in das breite Spektrum und die Möglichkeiten unseres medizinischen Fachgebietes, der *Chirurgischen Prothetik und Epithetik* hineinnehmen dürfen. Unser Dank gilt den Autoren für Ihre Fachbeiträge, unseren Fördermitgliedern für Ihre Unterstützung – und unserm motivierten Redaktionsteam für Ihr fleißiges Schaffen.

Ich wünsche Ihnen, verehrte Leserinnen und Leser, dass Sie informative und interessante Aspekte – und auch neue Impulse aus den Möglichkeiten der *Chirurgischen Prothetik und Epithetik* entdecken.

Mit besten Empfehlungen

Falk Dehnbostel





### Editorial

..... 3

### dvbe-Vorstand

*F. Dehnbostel:* Deutscher Berufsverband der Epithetiker (dbve) entwickelt sich aus dem „Stammbaum“ der Zahntechnik

..... 7

### Fallbeispiele und Therapiemöglichkeiten

*F. und S. Dehnbostel:* Weiterentwicklung der intra-operativen Direktversorgung bei Resektions-Op's..... 11

*S. und F. Dehnbostel:* Epithetische Versorgung kongenitaler Defekte bei Kleinkindern..... 15

*Falk und Sylvia Dehnbostel:* Epithetische Therapiemöglichkeiten bei tracheo-oesophagealen Fisteln..... 20

*M. H. Schneider, C. Betz, H. Rothhaupt:* Orbitaversorgungen mittels Bulbusschale und Silikonobturator bei Zustand nach exenteratio orbitae..... 25



### dbve-Information

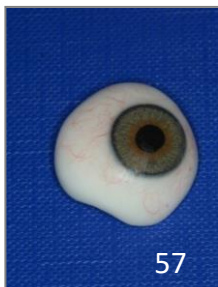
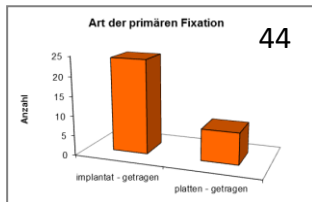
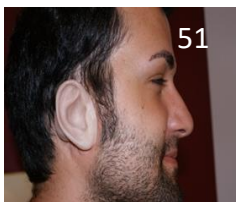
H.-U. Klapper, A. Schrock: Vorstellung der Ergebnisse der Patientenbefragung zur Qualitätssicherung Hilfsmittelversorgung: Epithesen..... 30

### Stellungnahme des Wissenschaftl. Beirates des dbve

*M. Klein, H.-U. Klapper:* Fixierung von Epithesen im Gesichtsbereich – Stellungnahme des Wissenschaftlichen Beirates..... 41



AWMF online  
 Leitlinie der Deutschen Dermatologischen Gesellschaft  
 Therapie pathologischer Narben (hypertrophe Narben und Keloide)  
 56  
 ICD 10, L91.8



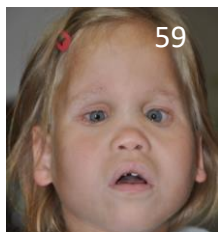
### Fallbeispiele und Therapiemöglichkeiten

O. Thiele, R. Mitschkowski, J. Zöllner: Eine internationale Multicenter-Studie zum aktuellen Stand der Versorgung in der Gesichtsepithetik..... 44

M. und C. Rademaker: Lebensdauer von Epithesen – Materialanforderungen und Verschleißkriterien..... 51

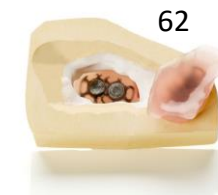
### dbve-Information

Leitlinie der Deutschen Dermatologischen Gesellschaft zur Therapie pathologischer Narben (hypertrophe Narben und Keloide)..... 56



Zertifizierungskonzept und Qualitätsstandards für die Augenprothetik mit Kunststoffaugen (Bulbus-Versorgung)..... 57

### Fallbeispiele und Therapiemöglichkeiten

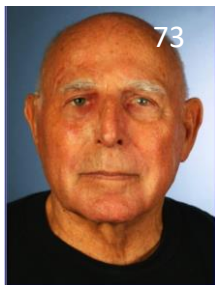


T. Martin: Kunststoffaugen in der Chirurgischen Prothetik und Epithetik..... 59



S. Leisner, Y. Motzkus: Abformfrei digitalgestützte Herstellung eines 3D-Modells am Beispiel einer Septum-Epithese..... 62

J. H. Lünenbürger, D. Dirksen, C. Runte, M. Klein, A. Wallkötter, B. Otte-Reuer: Anfertigung einer Augenepithese mit Hilfestellung eines 3D-Messsystems..... 67



Y. Motzkus, K. Menzel, A. Voigt, S. Toso, H. Menneking, M Herzig, A. Adolphs, M. Heiland, J. D. Raguse: Ausreichend, zweckmäßig und wirtschaftlich – das paradoxe Phänomen des *Uncanny Valley* als Qualitätsmaßstab in der Epithetik..... **73**



T. Martin: Entwicklungen in der Keloid-Kompressionstherapie ..... **87**

S. Leisner, A. Kipf: Individuelle Beatmung bei Kindern und Jugendlichen..... **90**

S. Leisner, A. Kipf: Individuelle Tracheostoma-Verschluss-Epithese..... **95**



H.-U. Klapper, J. Brückner, W. Gehre-Jeute, E. Klein, S. Köthe, S. Hahnel: Integration des Fachgebietes „Chirurgische Prothetik und Epithetik“ in die studentische Ausbildung..... **99**

### Eine Klinik stellt sich vor

Bereich Chirurgische Prothetik und Epithetik der Poliklinik für Zahnärztliche Prothetik und Werkstoffkunde am Department für Kopf- und Zahnmedizin des Universitätsklinikums Leipzig AöR..... **105**



### Impressum

#### Praktische Aspekte

- Video- und Technikdemo
- Demo Gesichtsabformung



99



105